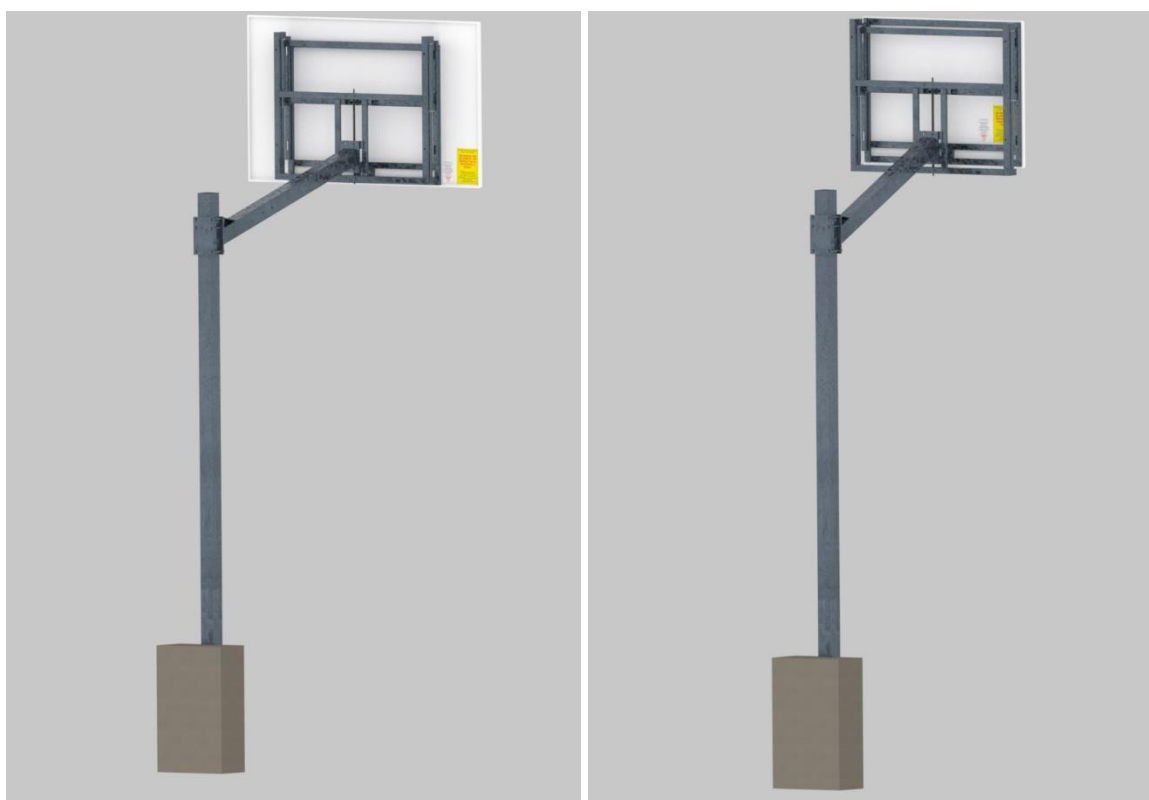








INSTRUKCJA MONTAŻU I UŻYTKOWANIA




Konstrukcja jednosłupowa do koszykówki **wys. 120/165 z płynną regulacją wysokości**



zgodna z normą PN EN 1270

I. ELEMENTY SKŁADOWE

Lp.	Nazwa elementu	Rys. poglądowy	Ilość dla 1 kosza	Ilość dla 2 koszy
1	Słup do koszykówki, wykonany z profilu 100x100, cynkowany ogniowo	-	1	2
2	Wysięgnik kosza, wykonany z profilu 100x100, cynkowany ogniowo		1	2
3	Blacha montażowa wysięgnika, ocynkowana ogniowo		1	2
4	Tablica do koszykówki 180x105 lub 120x90 z laminatu lub kraty stalowej; z zamontowaną ramą	-	1	2
5	Obręcz do koszykówki stała lub uchylna, z siateczką łańcuchową lub polipropylenową	-	1	2
6	Mechanizm regulacji wysokości	-	1	2
7	Korba do regulacji	-	1	2
8	Śruba M12x40		4	8
9	Śruba M10x65		4	8
10	Śruba M12x140		6	12
11	Nakrętka M10		4	8

12	Podkładka sprężysta M10		4	8
13	Nakrętka M12		10	20
14	Podkładka sprężysta M12		10	20
15	Zaślepka profilu 100x100	-	1	2
16	Tuleja montażowa		1	2

II. OGÓLNY OPIS PRODUKTU

Konstrukcja jednosłupowa do koszykówki z wysięgnikiem 120 lub 165 cm z płynną regulacją wysokości. Montowana w tulei. Wykonana z profili stalowych 100x100 ocynkowanych ogniowo. W komplecie z tablicą 180x105 lub 120x90 wykonaną z laminatu wodoodpornego oraz obręczą ocynkowaną stałą lub uchylną wyposażoną w siateczkę łańcuchową lub sznurkową. Wszystkie stalowe elementy łączeniowe cynkowane ogniowo lub galwanicznie. Spełnia wymagania normy PN EN 1270. Posiada certyfikat zgodności z normą oraz uprawniający do oznaczenia znakiem "B".

III. PRZEZNACZENIE

Konstrukcja przeznaczona do gry w koszykówkę na boiskach zewnętrznych.

IV. SPOSÓB MONTAŻU

- Odpakować elementy składowe kosza z folii zabezpieczającej; sprawdzić kompletność elementów montażowych zgodnie z tabelą.
- Upewnić się, że tuleja montażowa (16) jest zamontowana w odpowiednim miejscu zgodnie z rysunkiem montażowym.
- Ustawić słup (1) w tulei (16).



- Przymocować wysięgnik kosza (2) do słupa (1) za pomocą blachy montażowej (3) i śrub M12x140 (10). Na śruby nałożyć podkładki M12 (14) i nakręcić nakrętki M12 (13). Wysokość montażu wysięgnika konieczną do uzyskania wysokości obręczy 305 cm nad poziomem boiska wskazuje rysunek montażowy.
- Do wysięgnika przymocować mechanizm regulacji wysokości (6) za pomocą śrub M12x40 (8), na śruby nałożyć podkładki M12 (14) i nakręcić nakrętki M12 (13).
- Przymocować tablicę (4) do mechanizmu regulacji wysokości (6) za pomocą śrub, podkładek i nakrętek umieszczonych w ramie przykręconej do tablicy (4); następnie przymocować obręcz (5) używając śrub M10x65 (9). Na śruby nałożyć podkładki M10 (12) i nakręcić nakrętki M10 (11).
- Na obręcz (5) nałożyć dołączoną siateczkę łańcuchową lub sznurkową.
- Demontaż kosza wykonać w odwrotnej kolejności.

UWAGA: przy montażu kosza niezbędne jest korzystanie z rusztowania i obecność przynajmniej 3 osób.

V. UŻYTKOWANIE KOSZA

- Przed rozpoczęciem użytkowania i później w czasie eksploatacji kosza należy w nim okresowo sprawdzać i dociągać/dokręcać wszystkie mocowania.
- Konstrukcja jest przeznaczona wyłącznie do gry w koszykówkę i nie może być używana do innych celów.
- Zabrania się wspinania na konstrukcję i wieszania się na obręczy.
- Mechanizm regulacji wysokości obsługiwany jest za pomocą korby dołączonej do zestawu.

VI. WARUNKI GWARANCJI

- Dostawca udziela gwarancji na: konstrukcję kosza – na okres 24 miesięcy od daty bezusterkowego odbioru końcowego/daty faktury; siatkę obręczy – na okres 12 miesięcy od daty bezusterkowego odbioru końcowego/daty faktury.
- Wady lub uszkodzenia sprzętu ujawnione w okresie gwarancji będą usuwane bezpłatnie przez dostawcę lub upoważnione przedstawicielstwo serwisowe.



- Gwarancja nie są objęte: - czynności do wykonania których zobowiązany jest użytkownik we własnym zakresie i na własny koszt, np.: konserwacja, utrzymanie czystości, okresowe dokręcanie węzłów zamocowań itp. - uszkodzenia mechaniczne oraz chemiczne spowodowane niewłaściwą eksploatacją i konserwacją, uszkodzenia powstałe z winy użytkownika bądź osób trzecich (akty wandalizmu).
- **OBSŁUGA GWARANCYJNA.** W przypadku wystąpienia wad w przedmiocie umowy w okresie gwarancji, Zamawiający zawiadomi pisemnie Dostawcę – dane korespondencyjne: PPUH ANTON ul. Ciepłownicza 9, 58-200 Dzierżoniów tel. 695 763 350, a Dostawca w ciągu 14 dni rozpozna reklamację i usunie wady.
- **OBSŁUGA POGWARANCYJNA.** W przypadku uszkodzenia kosza po okresie gwarancji, Zamawiający zawiadomi pisemnie Dostawcę, a Dostawca w ciągu 14 dni rozpozna zgłoszenie i zaproponuje sposób oraz koszt naprawy. Po zaakceptowaniu przez Zamawiającego warunków naprawy, strony ustalają termin naprawy.